



**Die antwort auf die
bedürfnisse der
küchen kleiner
einrichtungen.**



Entdecken Sie unsere Produktneuheiten!



Link zur Webseite



Produktkatalog



Serie 600

Gasherde mit offenen Kochfeldern	081
Elektro-herde	082
Ceranherde tischgeräte.....	082
Fry-tops.....	083
Griddleplatten.....	085
Nudelkocher	085
Friteusen	086
Frittenwanne.....	087
Bain Marie.....	087
Lavastein-Grills.....	088
Neutralelemente und Unterbauten	088
Tische-Unterbauten.....	089
Kühlunterbau	090

Die Gasgeräte sind vorbereitet für den Anschluss an folgenden Drücke:
GLP: 37 g/cm²
Erdgas: 20 g/cm²

GASHERDE MIT OFFENEN KOCHFELDERN



Allgemeine Eigenschaften

- Integrierte Arbeitsplatte aus Edelstahl.
- Doppelgrills und vernickelte Brenner.
- Abmessungen des Doppelgrills: 286 x 534 mm.
- Offene Kochstellen mit Sicherheitsventil und Thermoelementen.
- Piezoelement für die Zündung der Brenner.
- Regler mit geschützter Auflage und Schutzsystem gegen das Eindringen von Wasser.
- Zugriff auf die Bauteile von der Vorderseite aus.
- BACKOFEN**
- Möglichkeit der Wahl zwischen einem statischen Gasbackofen oder einem elektrischen Backofen aus Edelstahl mit den Abmessungen 450 x 420 x 300 mm.
- Gasbackofen mit 5,2 kW Rohrbrenner, mit Zündkontrollleuchte und Thermoelement.
- Elektrischer Backofen mit Heizelementen im Backofenboden (3 kW) und in der Backofendecke (3 kW).
- Temperaturkontrolle durch Thermostatventil (120 °C - 350 °C).




	MODELL	GAS	CODE	BRENNER	BACKOFEN	GESAMTLEISTUNG (KW)	ABMESSUNGEN (MM)	€
				3 KW	KW			
🔧	C-G620	LPG	19080713	2	-	6,00	400x650x290	-
		NG	19080714					
🔧	C-G640	LPG	19080715	4	-	12,00	600x650x290	-
		NG	19080716					
🔧	C-G641	LPG	19080718	4	5,20	17,20	600x650x850	-
		NG	19080719					
🔧	C-GE641	LPG	19080723	4	6,00	18,00	600x650x850	-
		NG	19080724					

ELEKTRO-HERDE



Allgemeine Eigenschaften

- Integrierte Arbeitsplatte aus Edelstahl.
 - Elektro-Kochplatten aus Gusseisen mit abgeschirmten Heizelementen, die über 7-stufige Positionsschalter gesteuert werden.
 - Regler mit geschützter Auflage und Schutzsystem gegen das Eindringen von Wasser.
 - Zugriff auf die Bauteile von der Vorderseite aus.
- BACKOFEN**
- Statischer Elektro-Backofen aus Edelstahl mit den Abmessungen 450 x 420 x 300 mm.
 - Heizelemente im Backofenboden (3 kW) und in der Backofendecke (3 kW).
 - Temperaturkontrolle durch Thermostatventil (50 °C - 350 °C).



MODELL	CODE	KOCHFELDER		BACKOFEN	GESAMTLEISTUNG (KW)	ABMESSUNGEN (MM)	€
		2,0 KW	1,5 KW	3+3 KW			
 C-E620	19080720	2	-	-	4,00	400x650x290	-
 C-E640	19080721	3	1	-	7,50	600x650x290	-
 C-E641	19080722	3	1	1	13,50	600x650x850	-

CERANHERDE TISCHGERÄTE



Allgemeine Eigenschaften

- Edelstahl-Arbeitsplatte.
- Runde Strahlheizkörper 1,5 kW (80 mm) und 2 kW (210 mm).
- Leistungseinstellung über Regler mit 8 Positionen.
- Regler mit geschützter Auflage und Schutzsystem gegen das Eindringen von Wasser.

MODELL	CODE	KOCHFELDER		OBERFLÄCHE (MM)	GESAMTLEISTUNG (KW)	ABMESSUNGEN (MM)	€
		2 KW	1,5 KW				
 C-V620	19080725	1	1	315x545	3,50	400x650x290	-
 C-V640	19080726	2	2	515x545	7,00	600x650x290	-

GRIDDLE-PLATTEN



Allgemeine Eigenschaften

- Modelle mit glatter, gerillter und glatter-gerillter Grillplatte (1/2 glatt + 1/2 gerillt).
- Elektro-Modelle: Modelle mit elektrischer Beheizung mittels abgeschirmten Edelstahl-Heizelementen; Temperaturkontrolle durch Thermostat, zwischen 50 und 310 °C.

- Gas: Edelstahlbrenner mit Zünd-Kontrollleuchte. Ausstattungsvarianten mit Acal-Ventil oder Sicherheitsventil mit Thermoelement.

- Die Grillplatten eines Moduls sind mit zwei unabhängigen Heizzonen ausgestattet.
- Herausnehmbare Fettschublade.


	MODELL	GAS	CODE	PLATTE			GESAMTLEISTUNG (kW)	ABMESSUNGEN (mm)	€
				TYP	BEREICHE	(DM²)			
GAS-FRY-TOPS									
Max-Min-Ventil									
	FT-G605 V L	LPG	19080739	L	1	20	4,70	400x650x290	-
		NG	19080750						
	FT-G605 V R	LPG	19080751	R	1	20	4,70	400x650x290	-
		NG	19080752						
	FT-G610 V L	LPG	19080758	L	2	30	7,00	600x650x290	-
		NG	19080759						
	FT-G610 V R	LPG	19080762	R	2	30	7,00	600x650x290	-
		NG	19080763						
	FT-G610 V L+R	LPG	19080760	L+R	2	30	7,00	600x650x290	-
		NG	19080761						
Thermostat-Steuerung und Chromplatte (120 °C - 310 °C)									
	FT-G605 C L	LPG	19080736	C L	1	20	4,00	400x650x290	-
		NG	19080738						
	FT-G610 C L	LPG	19080753	C L	2	30	7,00	600x650x290	-
		NG	19080754						
	FT-G610 C L+R	LPG	19080755	C L+R	2	30	7,00	600x650x290	-
		NG	19080756						
ELEKTRO-FRY-TOPS									
Thermostatsteuerung (120 °C - 310 °C)									
	FT-E605 L	-	19080765	L	1	20	4,80	400x650x290	-
	FT-E605 R	-	19080766	R	1	20	4,80	400x650x290	-
	FT-E610 L	-	19080769	L	1	30	6,40	600x650x290	-
	FT-E610 R	-	19080771	R	1	30	6,40	600x650x290	-
	FT-E610 L+R	-	19080770	L+R	1	30	6,40	600x650x290	-
Thermostat-Steuerung und Chromplatte									
	FT-E605 C L	-	19080764	C L	1	20	4,80	400x650x290	-
	FT-E610 C L	-	19080767	C L	1	30	6,40	600x650x290	-
	FT-E610 C L+R	-	19080768	C L+R	1	30	6,40	600x650x290	-

ELEKTRO NUDELKOCHER



Allgemeine Eigenschaften

- In die Arbeitsplatte integrierter Edelstahlbehälter AISI-316.
- Behälter mit 15 l Fassungsvermögen.
- Leistungseinstellung durch Regler mit 8 Positionen.
- Hebelhahn zum Entleeren des Behälters.
- Regler mit geschützter Auflage und Schutzsystem gegen das Eindringen von Wasser.
- Behälterabmessungen: 250 x 350 x 130 mm.
- Ausstattung: 4 Körbe (120 x 160 x 120 mm).


MODELL	CODE	BECKEN		LEISTUNG (KW)	ABMESSUNGEN (MM)	€
		ABMESSUNGEN (MM)	(L)			
 CP-E605	19080710	250x350	15	6,00	400x650x290	-

ELEKTRO BRÄTER



Allgemeine Eigenschaften

- Vielseitiges Gerät zur Verwendung als:
 - Grillplatte.
 - Pfanne zum Frittieren.
 - Topf zum Erhitzen von Flüssigkeit.
 - Wasserbad.
- Material aus Edelstahl mit eingebautem Behälter in den Größen GN-1/1.
- Heizelemente zum Aufheizen unter dem Behälterboden. Temperaturregelung über Thermostat zwischen 50° C und 250° C.
- Hebelhahn zum Entleeren des Behälters.
- Wanne zum Auffangen von Abtropfflüssigkeit aus dem Behälter unter dem Unterschrank. Wannentiefe 200 mm.

MODELL	CODE	BECKEN		ELEKTRISCHE LEISTUNG (KW)	ABMESSUNGEN (MM)	€
		ABMESSUNGEN	(L)			
 CMF6-05	19080711	GN-1/1	15	3,20	400x650x850	-

FRITTEUSEN



Allgemeine Eigenschaften

- In die Edelstahl-Arbeitsplatte integrierter Edelstahlbehälter.
- Temperaturregelung über Thermostat zwischen 60 °C und 195 °C.
- Sicherheitsthermostat.

- Gasmodelle: Automatische Zündung der Brenner mittels eines Magnetventils mit Kontrollleuchte und Thermoelement.
- Elektro-Modelle: Klappbare Heizelemente zur Erleichterung der Reinigung des Behälters.
- An der Steuereinheit verfügbarer Hebelhahn zum Entleeren des Behälters.

- Korbabmessungen: 200 x 250 x 100 mm.
- Behälterdeckel im Lieferumfang enthalten.
- Regler mit geschützter Auflage und Schutzsystem gegen das Eindringen von Wasser.


	MODELL	GAS	CODE	BECKEN			LEISTUNG (kW)	ABMESSUNGEN (mm)	€
				QUANTITÄT	VOLUME (L)	KÖRBE			
GAS-FRITTEUSEN									
	F-G6108	LPG	19080729	1	8	1	7	400x650x290	-
		NG	19080730						
	F-G6208	LPG	19080731	2	2x8	2	14	600x650x290	-
		NG	19080732						
ELEKTRISCHE FRITTEUSEN									
	F-E6108	-	19080734	1	8	1	6	400x650x290	-
	F-E6208	-	19080735	2	2x8	2	12	600x650x290	-

FRITTENWANNE



Allgemeine Eigenschaften

- Gefertigt aus Edelstahl, mit herausnehmbarem Behälter mit Größe GN-1/1.
- Abnehmbarer Abtropffilter.
- Oberes Keramik-Heizelement mit einer Leistung von 1 kW.
- Aus-Stopp-Schalter.

MODELL	CODE	BECKEN		LEISTUNG (KW)			ABMESSUNGEN (MM)	€
		TIEGEL	(DM ²)	OBER	UNTER	GESAMT		
 MF-E605	19080772	GN-1/1	20	1,00	-	1,00	400x650x290	-

BAIN MARIES



Allgemeine Eigenschaften

- Integrierter Edelstahlbehälter in der Größe GN- 1/1, Tiefe 150 mm.
- Unter dem Behälterboden verborgene Silikonwiderstände.
- Thermostatsteuerung der Temperatur von 30 °C bis 90 °C.
- Sicherheitsthermostat.
- Hebelhahn zum Entleeren des Behälters.
- Kochbehälter nicht im Lieferumfang enthalten.
- Regler mit geschützter Auflage und Schutzsystem gegen das Eindringen von Wasser.

MODELL	CODE	BECKEN		ELEKTRISCHE LEISTUNG (KW)	ABMESSUNGEN (MM)	€
		ABMESSUNGEN	(L)			
 BM-E605	19080577	GN-1/1	15	1,60	400x650x290	-

GAS-LAVASTEIN-GRILLS



Allgemeine Eigenschaften

- Tisch-Modelle.
- Edelstahlgrill, höhenverstellbar.
- Grill-Abmessungen: 400 x 500 mm.
- Aufheizen der Lavasteine mittels Edelstahl-Rohrbrenner.
- Piezoelektrische Zündung der Brenner.
- Die Geräte sind mit einem Edelstahl-Spritzschutz ausgestattet.
- Herausnehmbare Fettschublade.
- Regler mit geschützter Auflage und Schutzsystem gegen das Eindringen von Wasser.

MODELL	GAS	CODE	GRILLROST			LEISTUNG GAS		ABMESSUNGEN (MM)	€
			TYPE	QUANTITÄT	(DM ²)	(KCAL/H)	(KW)		
B-G605 I	LPG	19080578	Edelstahl	1	20	6.000	6,98	400x650x440	-
	NG	19080579							

NEUTRALE ELEMENTE



Allgemeine Eigenschaften



- Abnehmbare Edelstahl-Arbeitsplatte.

MODELL	CODE	ABMESSUNGEN (MM)	€
EN-605	19080727	400x650x290	-
EN-610	19080728	600x650x290	-

UNTERBAUTEN UND TÜREN

- Hergestellt mit einer robusten Edelstahlstruktur.
- Das Schnellandock-System dient als Halterung für die Tisch-Elemente der Serie 600.
- Können als offene Ablagen verwendet werden.
- Vorbereitet für die Anbringung von Türen für die Verwendung als geschlossene Schränke.








MODELL	CODE	OPTIONALE TÜREN (NICHT IM LIEFERUMFANG ENTHALTEN)	ABMESSUNGEN (MM)	€
Unterbauten				
 MB-605	19004904	Kit Tür 400	400x650x560	-
 MB-610	19004987	Kit Tür 600	600x650x560	-
türen				
KIT Tür 600	19004430	Kit zwei Türen 300 mm für MB6-10	2 (300x560)	-
KIT Tür 400	19004581	Tür 400 mm (rechts / links) für MB6-05	400x560	-
ANSCHLUSSVERBINDUNG SERIE 600	19004478	Verbindungselement		-

TISCHE - UNTERBAUTEN



Allgemeine Eigenschaften

- Hergestellt aus Edelstahl.
- Aufkantung.






MODELL	CODE	ABMESSUNGEN (MM)	€
 MNB-120	19006348	1.200x700x600	-
 MNB-140	19006462	1.400x700x600	-
 MNB-160	19006564	1.600x700x600	-
 MNB-180	19006782	1.800x700x600	-
 MNB-200	19007021	2.000x700x600	-

SCHRÄNKE - UNTERBAUTEN



Allgemeine Eigenschaften

- Hergestellt aus Edelstahl.
- Glatte Türen.

MODELL	CODE	ABMESSUNGEN (MM)	€
 ANB-120	19006349	1.200x700x600	-
 ANB-140	19006463	1.400x700x 600	-
 ANB-160	19006565	1.600x700x600	-
 ANB-180	19006783	1.800x700x600	-
 ANB-200	19007022	2.000x700x600	-