



灵活适应您的空间



自助服务系列



*You make
it happen*

目录

对空间的热爱	自助服务产品系列	配置选项
05	—— 分配器	—— 台面
—— 灵活适应您的空间	15	30
07	—— 基础工作台	—— 托盘托架
—— 产品系列特点	17	32
08	—— 冷藏台	—— 立面
—— 高效环保	19	34
10	—— 冷藏柜	—— 电气
—— 制造原则	21	36
12	—— 保温台	—— 底座
	23	37
	—— 保护罩	Self-Suite Planner工具
	25	38
	—— 玻璃	
	27	
	—— 配件	
	29	



对空间的热爱

法格是现代餐饮业配送供餐设备的领先制造商。
我们的目标是打造和食客产生感情共鸣的理想空间。
享受美食的理想环境。

挑起食欲

360°大面积玻璃表面营造出透明感。
LED照明为食品镀上一层诱人的色泽，连最挑剔的老饕也会被挑起食欲。

- 整个系列的产品采用同一种风格，让您的室内设计看上去非常和谐：
保护罩，支架，曲面或方形玻璃板
- 多样化的立面选择：16种基础色，8种木色，6种金属色。
- 个性化定制台面：材料（赛丽石，花岗岩等）和表面工艺（镜面）。
- 个性化定制托盘托架：材料（赛丽石，花岗岩等）或形状（侧面封闭）。

Self-Suite系列不仅是功能性元素，也是灵活适应餐厅风格的装饰物。



灵活适应您的空间

无论您经营什么样的餐饮业务，无论是企业、学校和医院食堂还是普通餐厅，法格的自助服务系列设备都可以打造优雅、舒适而高效的就餐空间，为食客带来独一无二的体验。

出于这一宗旨，法格专门推出了Self-Suite系列标准化自助服务产品。该系列种类齐全，提供采用各种设计与材料的个性化选择，能适应各种空间，满足各种需求。



餐饮服务



坚固可靠



安装与维护



保存食品



无可挑剔的餐饮服务

设备产品采用人体工程学设计，为工作人员打造舒适便利的工作区。

员工工作的一侧没有突起或角落。

可180°开启的双向门和带伸缩导轨的抽屉能让工作人员更轻松地放入食品。

种类齐全的玻璃柜、食品柜和推车不仅可以增加储藏空间，也可以在同一区域更快地补充食品。

全新压缩机产生的环境噪音、振动和热量较少。您可以选择安装遥控组件来完全消除噪音。

让食客拥有独一无二的体验

Self-Suite设备采用开放式设计，让就餐者轻松取餐，从而加快了服务速度。

Self-Suite设备设计极为紧凑，优化了空间利用。

托盘托架的高度为800mm，即使是坐轮椅的残障人士也能轻松取餐。

托盘托架采用金属圆管设计，可以平滑引导托盘。

面包、餐具和杯子架向顾客倾斜。




坚固可靠

经久耐用的系列

设备结构完全采用焊接不锈钢制造。

不锈钢台面坚固耐磨，持久耐用。



01

以坚固为理念

支撑脚、托盘托架、支架和保护型材等均采用不锈钢制造。

02

易于清洁

保护罩采用全新设计，易于清洁。支架与托盘托架均采用圆管设计。可选抗刮擦的砂光不锈钢台面。制冷柜采用可拆卸门封。圆角槽体设计。

03

硅胶密封件

可以和食品接触，具有弹性和密封性，放置在不同设备台面之间，从而实现精确接合。具有良好的密封性，防止食品残渣在设备缝隙中积累，易于清洁。



安装与维护

易于维护

可选安装在滑动导轨上的冷凝单元。
电气柜上的接线盒里包含所有电气接线。
电子组件位于同一位置，伸手可及。
安装、组装与调平Self-Suite设备非常简单快速。



符合食品卫生标准

01

产品的前面板由防水防火的中密度纤维板 (MDF) 制成，防火等级为M1。

02

该系列采用钢化玻璃，最大程度保证了安全性。

03

电源插座的防水等级为IP55。

04

设备符合欧盟CE标准。



保存食品

把食品贮存在理想的条件中

Self-Suite系列产品的主要技术功能是把展示的饭菜保持在预设的温度内，从而最大程度降低细菌孳生的风险。



安全冷藏温度
8°C以下

8°C



细菌感染风险较高的温度范围

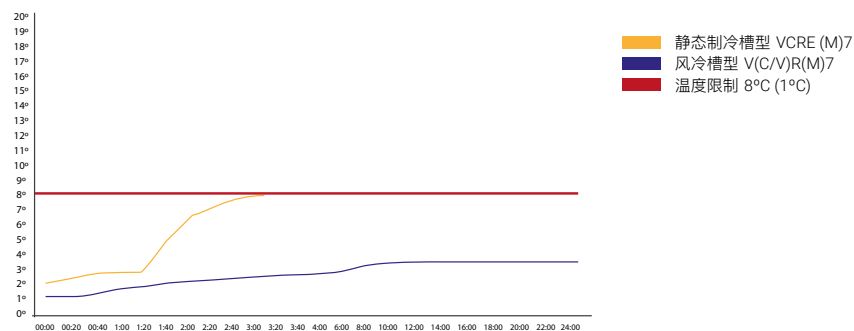
< X <



安全保温温度
65°C以上

65°C

Self-Suite通风装置可以最大程度保持所展示食品的新鲜。



环保高效

新型制冷组件效率更高：低能耗压缩机，蒸发器和高性能电子风扇。
制冷元件有延迟启动功能。



设备采用不饱和烃类 (HFO/HFC) R452a制冷剂，它的全球变暖潜能值 (GWP) 很低。



LED照明。
可选择带水位检测器的自动注水功能，可节约用水。



自动除霜与除霜水蒸发，可选水位检测器。



符合废弃电气和电子设备指令 (WEEE) 的规定，便于回收，减轻了环境污染。

标准工作台制造原则

①

1.5mm厚的拉丝不锈钢台面。100mm高的工作台前端，上端采用圆边设计。

②

防水中密度纤维（MDF）前板和侧板，离地面150mm高。

③

800mm高的不锈钢托盘托架。由三个直径为30mm的圆管和两个椭圆管支架组成，两端有装饰条。

④

立面有不锈钢保护型材，两侧宽度为40mm。






01

02

03

04



分配器与餐具架



托盘分配器和面包、餐具及杯子架的底座。



SS-72 | SS-147
托盘分配器底座。



D-313 | D-613 | D-R-313 | D-R-613
托盘分配器和餐具架底座。



D-313/2 | D-613/2 |
D-R-313/2 | D-R-613/2
托盘分配器及餐具与面包架底座。



DV-6 | DV-8 | DV-62 | DV-82 |
DV-R-6 | DV-R-8 | DV-62 | DV-R-82
杯架底座。



DVCP | DVCP-R
托盘分配器及餐具、面包和杯子架
底座。



DC-1 | DC-2 | DC-R-1 | DC-R-2
固定在基础工作台上的餐具架。



DP-1 | DP-2 | DP-R-1 | DP-R-2
固定在基础工作台上的面包架。



DCP | DCP-R
固定在基础工作台上的餐具与面
包架。



DV-4 SB | DV-4-R SB
固定在基础工作台上的杯架。



基础工作台



SM-450 | SM
容量为2-6GN的基础工作台。



SM-P
普通柜，储物空间配有2扇推拉门，可安装搁板。容量为3-6GN。



SA-I-90 | SA-I-45 |
SA-E-90 | SA-E-45
内角或外角斜角柜。



SME
现场烹饪台。容量为3-6GN。



F
推车停放柜



SMC-D | SMC-I | SMC | SMC-F
收银台，可配左、右、前隔挡板
或无隔挡板尺寸为1375 - 1600 -
605 - 800 mm。



DAN-95 | DAC-95
普通或保温餐盘分配器，恒定高
度。



DPAN-95
餐具筐分配器，恒定高度。



BL
流程终端设施。



冷藏台



SCR-SR-30 | SCR-CR-30
冷藏台，带有30mm静态冷藏槽，可选冷藏储物空间。容量为3-6GN。



SCR-SR-80 | SCR-CR-80
冷藏台，带有80 mm静态冷藏槽，可选冷藏储物空间。容量为3-6GN。



SCV-SR | SCV-CR
冷藏台，带有风冷槽，可选冷藏储物空间。容量为3-6GN。



SCR
中岛台，带有80mm静态冷藏槽。容量为3-6GN。



SCV
中岛台，带有80mm风冷冷藏槽。容量为3-6GN。



SCNH-80
中岛台，带有80mm普通冰槽。容量为3-6GN。



SCNH-120
中岛台，带有120mm普通冰槽和照明灯。容量为3-6GN。



冷藏柜



VCR-SR-CT | VCR-CR-CT
方形风冷冷藏玻璃柜，共3层，可
选储物空间。容量为3-6 GN。



VCR-SR-CT-4 | VCR-CR-CT-4
方形风冷冷藏玻璃柜，共4层，可
选储物空间。容量为3-6 GN。



保温工作台



SI-SR | SI-CR
不锈钢台面保温工作台，可选保温储物空间。容量为3-6GN。



SV-SR | SV-CR
陶瓷玻璃板保温工作台，可选保温储物空间。容量为2-6GN。



SBM-SR | SBM-CR
隔水保温工作台，可选保温储物空间。容量为2-6GN。



SBMV-SR | SBMV-CR
风热保温工作台，可选保温储物空间。容量为3-6GN。



SV
保温中岛台，带有陶瓷玻璃板。容量为3-6GN。



SBM
保温中岛台，带有隔水加热槽。容量为3-6GN。



SBM
保温中岛台，带有隔水加热槽。容量为3-6GN。



ICCB-6 | ICCB-6-3C
保温推车，带有一扇门或三个抽屉。



保护罩



- 圆形或方形保护罩。
- 适用于2-6个1/1份数盆 (2-6 GN1/1) 。
- 适用于该系列冷藏台与保温台的保温灯罩。
- 普通玻璃支架。



IPLS | IPLS-R | IPLS-2 | IPLS-R-2
灯罩，有1-2个高度可调。



IPCS | IPCS-R
卤素灯保温灯罩。



IPCS C | IPCS-R C
陶瓷灯保温灯罩。



ISPCCS | ISPCCS-R
中央、正面和封闭式玻璃板普通
支架。



SCP | SCP-R
普通保护罩，带有垂直保护玻璃
(无餐盘出口)。



SCPP | SCPP-R
普通保护罩，带有垂直保护玻璃
(带餐盘出口)。



ECS | ECR
普通保护罩，带不锈钢搁架和正面
保护玻璃。



ECS-LC | ECR-LC
卤素灯保温罩，带不锈钢搁架和正
面保护玻璃。



ECS-LC C | ECR-LC C
陶瓷灯保温罩，带不锈钢搁架和正
面保护玻璃。




玻璃板



- 方面或曲面玻璃板。
- 适用于2-6个1/1份数盆 (2-6 GN1/1)。
- 中央、正面或封闭式保护。



ICC-1C | ICC-R-1C
正面玻璃。



ICC-2C | ICC-R-2C
中央玻璃。



ICCS-FP | ICCS-R-FP
带接合件的正面玻璃板。



配件



ESN | ESF | ESC
用于基础工作台 (N)，冷藏台 (F) 或保温台 (C) 的中层搁板配件。



ES-I-45 | ES-I-90
用于普通斜角柜 (90°或45°) 的中层搁板配件。



IPCIC | IPCTD | IPCTI | IPCTD-C | IPCTI-C
用于保护罩的数字温度计套装。



KUV
菌灯，适用于风冷冷藏槽和食品柜。



EV-KIT
除霜水蒸发盘套装，适用于容量为3-6 GN1/1的设备。



OF-PAN
除霜水溢水盘。



PAL-DROPIN
用于抬升技术性零件。



Z
Self-Suite设备防踢板。



KR
万向轮套装。



DBFLI | DBFLD
流程终端装饰。



FS-VIT
不锈钢支撑方框，用于玻璃陶瓷板。

配置选项 台面

可选颜色

赛丽石



宙斯白



底比斯黑 (



展览灰



蒙扎红



水疗灰

花岗岩



津巴布韦黑



南非黑



蒙达里斯灰



晶白

标准

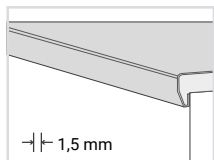
1.5mm厚拉丝不锈钢台面。100mm高的工作台前端，上端采用圆边设计。

可选材料：

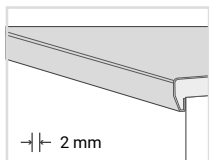
OME0000：1.5mm厚不锈钢台面。

OME0001：2mm厚不锈钢台面。

OME0000



OME0001




可选表面处理工艺：


OAE0000：拉丝不锈钢台面。

OAE0010：镜面不锈钢柜子台面。

OAE0000



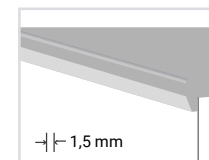
OAE0010



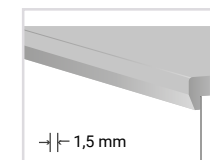
OEN0000：1.5mm厚拉丝不锈钢台面。

OEN0001：1.5mm厚砂光不锈钢台面。

OEN0000



OEN0001



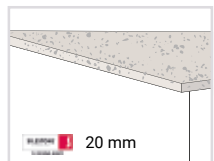
OME0010：20mm厚赛丽石台面。

OME0030：20mm厚花岗岩台面。

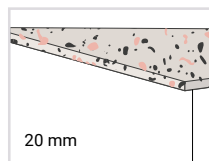
OME0020：30mm厚赛丽石台面。

OME0040：30mm厚花岗岩台面。

OME0010



OME0030



OAE0013：直角柜台面。

OAE0011：抛光直柜台面。

OAE0012：双棱边台面。

OAE0013



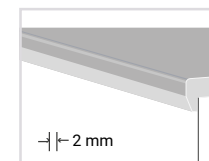
OAE0011 *



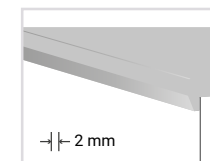
OEN0005：2mm厚拉丝不锈钢台面。

OEN0006：2mm厚拉丝不锈钢台面。

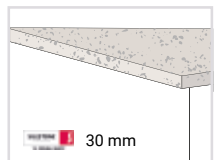
OEN0005



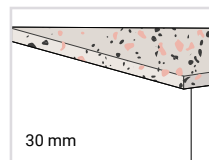
OEN0006



OME0020 *



OME0040 *



OAE0012 *



(*) 定制选项。

配置选项 托盘托架

可选颜色

赛丽石



宙斯白



底比斯黑



展览灰



蒙扎红



水疗灰

花岗岩



津巴布韦黑



南非黑



蒙达里斯灰



晶白

标准

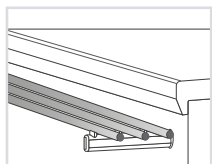
不锈钢材质，800mm高。由三个直径为30mm的圆管和两个椭圆管支架组成，两端有装饰条。

可选材料：

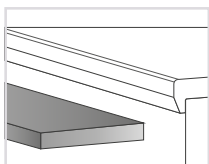
OMP0000：3个不锈钢管。

OMP0050：实心不锈钢板。

OMP0000



OMP0050 *

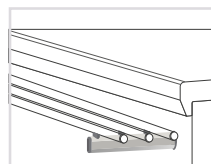


可选表面处理工艺：

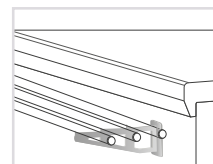
OAP0000：椭圆不锈钢管支架。

OAP0010：直边不锈钢支架。

OAP0000



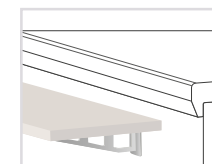
OAP0010



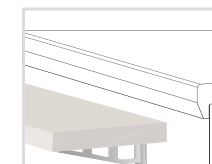
OAP0031：抛光直柜。*

OAP0032：双棱边。*

OAP0031 *



OAP0032 *



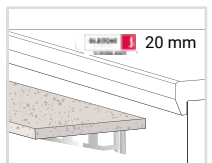
OMP0010：20mm厚赛丽石托盘托架。

OMP0030：20mm厚花岗岩托盘托架。

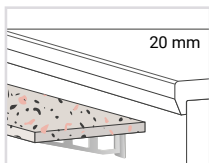
OMP0020：30mm厚赛丽石托盘托架。*

OMP0040：30mm厚花岗岩托盘托架。*

OMP0010



OMP0030

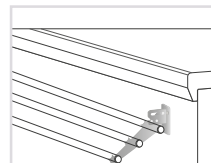


OAP0020：折叠不锈钢支架。*

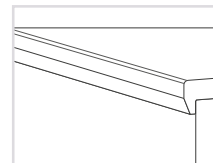
OMP0099：无托盘托架。*

OAP0033：外翻式支架。

OAP0020 *



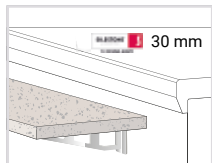
OMP0099



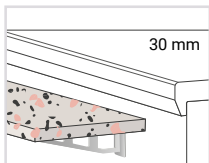
灯具选项：

LUD0020：托盘托架下的LED灯。适用于不带不锈钢管的托盘托架。*

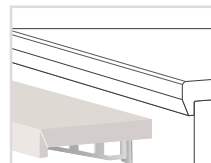
OMP0020 *



OMP0040 *



OAP0033



封闭选项：

OPC0010：侧面封闭式托盘托架，右边封闭。

OPC0011：侧面封闭式托盘托架，左边封闭。

OPG0010：石材上有2根导轨。


OPG0011：石材上有3根导轨。

(*) 定制选项。

配置选项 立面

可选颜色

基础色



BF3091
晶白



BF7927
福克斯顿



BF7912
风暴



BF2253
黑钻



BF7940
黄色光谱



BF3210
黎凡特



BF1238
嘉年华



BF6907
阿玛雷纳



BF4177
青柠



BF8755
柠黄



BF6901
生机绿



BF0187
羊绒



BF5347
毛伊岛



BF1326
卡普里



BF5127
摩纳哥



BF0157
大溪地

现代金属



MM2032
拉丝铝灰 *



MM6423
拉丝黄铜 *



MM2052
拉丝铜铝 *



MM6431
锤凿石墨 *



MM6431
锤凿石墨 *



MM5309
普莱克斯金 *

经典木质



WF1079
天然橡木



WF5374
优雅橡木



WF2726
天然榉木



WF0190
芬兰榉木



WF8839
灰色锦葵木 *



WF8849
天然柚木 *



WF0873
锦葵乌木 *



WF1614
毛利锚木

标准

防水中密度纤维 (MDF) 板，离地面150mm高。

立面装饰选项：

ODF0010：立面饰有拉丝不锈钢贴板。

ODF0020：立面饰有彩色层压板。16种基础色、8种经典木色和6种现代金属色可选。

ODF0020_BF：适用于基础色。

ODF0020_WF：适用于木质。

ODF0020_MM：适用于金属。

其他颜色选项可以作为个性化定制项目的配置。

OVF0010：垂直纹理层压木板（非水平纹理）。

侧面装饰选项：

OLF0010：右侧封闭，用于装饰。

OLF0011：左侧封闭，用于装饰。

OLF0030：右侧用不锈钢板封闭。

OLF0031：左侧用不锈钢板封闭。

通风格栅选项：

ORF0020：作为立面装饰的通风格栅。

灯具选项：

LUD0010：防踢板灯。适用于带防踢板的立面*。

(*) 定制选项。

*这类装饰板的交货期限为3-4周。

其余产品可以立即交货。

配置选项 电气

插座类型



OPE000F：标准欧标插座。德国，意大利，西班牙。F型。



OPE000E：标准欧标插座。法国，比利时。E型。



OPE000G：标准英标插座。G型。

其他电源插座



OVS0010：取代标配单相电插座的三相电插座。仅适用于烹饪展示台。



OVS0020：1-2个冷藏柜/保温柜额外单相电插座（仅用于保护电源插座。仅适用于带电源插座的冷藏柜）。

冷藏台

冷藏台选项：

OGF0010：230V 1N 60 Hz冷藏台气候等级：四级

OGF0030：230V 1N 50 Hz冷藏台气候等级：五级

冷藏玻璃柜选项：

OGF0041：230V 1N 60 Hz冷藏台气候等级：三级

OGF0000：230V 1N 50 Hz冷藏台气候等级：四级

OGF0010：230V 1N 60 Hz冷藏台气候等级：四级

冷藏台和冷藏玻璃柜选项：

OGF0099：含遥控制冷组件的冷藏台。

OPF0020：安装在滑动导轨上的冷凝单元。

电功率

OPE0010：30mA的灵敏度差值，用于防止单相电插座出现电气偏差。

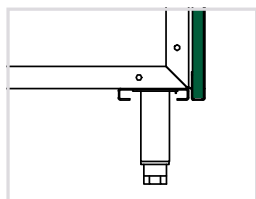
OPE0020：30mA的灵敏度差值，用于防止三相电插座出现电气偏差。

配置选项 底座

标准

OAF0000：立面装饰降至离地150mm的高度。

OAF0000

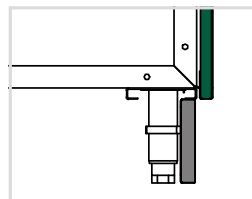


底座选项：

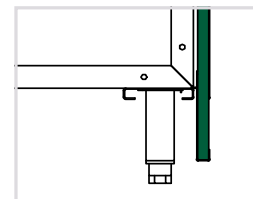
OAF0010：不锈钢防踢板。

OAF0020：立面装饰降至离地40mm的高度。

OAF0010



OAF0020



OBF0011：带刹车功能的万向轮。

OBF0012：不带刹车功能的万向轮。

OAF0000+OBF0010



其他

ORF0010：适用于制冷柜的带钥匙门锁。

ORF0011：用抽屉取代制冷柜柜门。

OPM0010：防撞零部件，适用于配送设施。

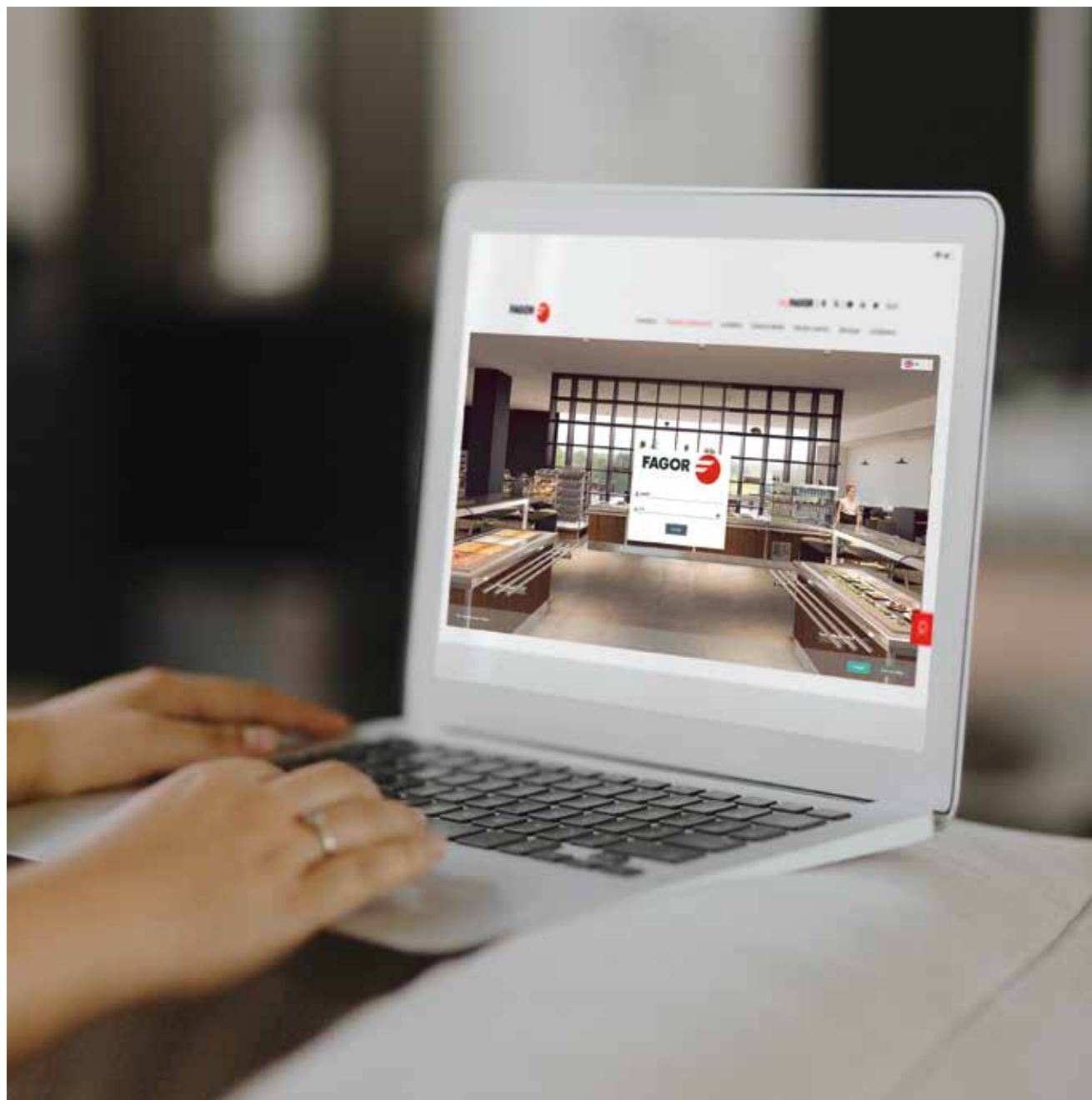
OBM0010：适用于隔水保温设施的自动注水装置，带水位检测器。

Self-Suite Planner工具

用简单直观的方式配置
供餐系统。

您可以用Self-Suite Planner工具设计整套自助服务设施，它提供台面装饰、立面和托盘托架等多重选择。法格Self-Suite系列的所有产品都可以进行配置。

这款应用能自动生成技术规格、整套设施的3D效果图和CAD符号。您可以通过计算机、平板电脑或手机访问网站使用这款应用。





ONNERA GROUP

