



KOCHGERÄTE | SERIE
600

FAGOR



WENIGER IST MEHR





INDEX

WENIGER IST MEHR

04

EINE KÜCHE,
UNBEGRENZTE MÖGLICHKEITEN

12



WENIGER IST MEHR.

Die Küchengeräte der Serie 600 sind die Antwort von Fagor Industrial auf den Bedarf von Bars, Cafeterias und anderen Arten von kleinen gastronomischen Einrichtungen.

Die Serie bietet identische **Leistungen und Qualitätsanforderungen wie ihre großen Geschwister** (Serie 700 und Serie 900) und hat ein ähnliches Design. Die Serie 600 **zählt zu den stärksten des Marktes und besitzt hervorragende Leistungsmerkmale und ist äußerst rentabel.**

01.

LEISTUNGSWERTE

- Hoher Wirkungsgrad der Brenner bei Gas-Herden mit jeweils 3,5 kW, die alle auf einer einzigen, flach ausgeführten Abdeckplatte installiert sind, wodurch die Reinigung vereinfacht wird.

02.

SICHERHEIT

- Sicherheit bei Gasbrennern.
- Verwendung von Pilotbrennern zum Zünden der Brenner.
- Abgerundete Ecken und Kanten.
- Sicherheitsthermostat für Friteusen, Kocher, usw.

03.

QUALITÄT

- Einhaltung aller CE-Verordnungen für Gas- und Elektrogeräte.
- Einhaltung der Standardnormen ISO-9001.
- Ausschließliche Verwendung freigegebener Bauteile.
- Herstellung aus austenitischem Edelstahl.
- Hochfeine polierte Oberflächen.

04.

HYGIENE

- In die Frontblende eingelassene Fettauffangbleche aus Edelstahl.
- Abgerundete Kanten zur Erleichterung der Reinigungsarbeiten.
- Hebel zum Entleeren der Frittierbecken. Die Elektro-Friteusen sind mit anhebbaren Heizwiderständen ausgestattet.
- Abluftkamine und Griffe aus Edelstahl.



05.

ERGONOMIE

- Ergonomisch gestaltete, an der Frontblende untergebrachte Bedienelemente.
- Höhenverstellbare FüÙe.
- Einfaches Einschalten und Überwachen.
- Anzeigevorrichtungen zum Einschalten und zur Betriebsanzeige der Elektrogeräte.

06.

ANSPRECHENDES AUSSEHEN UND EINFACHE REINIGUNG

- Neue Optik und elegantes Design - und gleichzeitig einfacher zu reinigen.
- Alle Geräte sind mit abgerundeten Kanten und Ecken ausgestattet.
- Für den Anwender unsichtbar untergebrachte Befestigungsschrauben.

07.

VIELSEITIGKEIT

- Modular aufgebautes Design, so dass mehrere Geräte auf engem Raum untergebracht werden können.
- Verschiedene Einbaumöglichkeiten:
 - Standardblöcke für Wandaufstellung
 - Tischblöcke
 - Kombiblöcke mit Montagewand



07.



Kombiblöcke mit Montagewand



Tischblöcke



Standardblöcke für Wandaufstellung

GAS-HERDE



MODELL	BRENNER		BACKOFEN	GESAMTLEISTUNG (kW)	ABMESSUNGEN (mm)
	3 kW	5,2 kW			
CG6-20	2	-	-	6,00	400x650x290
CG6-40	4	-	-	12,00	600x650x290
CG6-41	4	-	1	17,20	600x650x850

GAS-HERDE MIT ELEKTRO BACKOFEN



MODELL	BRENNER		ELEKTROBACKOFEN	LEISTUNG		ABMESSUNGEN (mm)
	3 kW	5,2 kW		GAS (kW)	ELEKTRISCH (kW)	
CGE6-41	4	-	1	12,00	6,00	600x650x850

ELEKTRO-HERDE



MODELL	KOCHELFELDER		BACKOFEN	GESAMTLEISTUNG (kW)	ABMESSUNGEN (mm)
	2,0 kW	1,5 kW			
CE6-20	2	-	-	4,00	400x650x290
CE6-40	3	1	-	7,50	600x650x290
CE6-41	3	1	1	13,50	600x650x850

CERANHERDE TISCHGERÄTE



MODELL	KOCHELFELDER		OBERFLÄCHE (mm)	GESAMTLEISTUNG (kW)	ABMESSUNGEN (mm)
	2 kW	1,5 kW			
CV6-20	1	1	315x545	3,50	400x650x290
CV6-40	2	2	515x545	7,00	600x650x290

GAS-GRIDDLE-PLATTEN



MODELL	BRATFLÄCHE			LEISTUNG GAS		ABMESSUNGEN (mm)
	TYPE	ZONE	(dm²)	(kcal/h)	(kW)	
MODELLE MIT MAX-MIN - VENTIL						
FTG6-05 V L	L	1	20	4.050	4,70	400x650x290
FTG6-05 V R	R	1	20	4.050	4,70	400x650x290
FTG6-10 V L	L	2	30	6.020	7,00	600x650x290
FTG6-10 V L+R	L+R	2	30	6.020	7,00	600x650x290
FTG6-10 V R	R	2	30	6.020	7,00	600x650x290
MODELLE MIT THERMOSTAT-STEUERUNG UND CHROMPLATTE						
FTG/C6-05 L	L / C	1	20	3.450	4,00	400x650x290
FTG/C6-10 L	L / C	2	30	6.020	7,00	600x650x290
FTG/C6-10 L+R	L+R / C	2	30	6.020	7,00	600x650x290


ELEKTRO GRIDDLE-PLATTEN



MODELL	BRATFLÄCHE			ELEKTRISCHE LEISTUNG (kW)	ABMESSUNGEN (mm)
	TYPE	ZONE	(dm²)		
MODELLE MIT THERMOSTAT-STEUERUNG (120 °C - 310 °C)					
FTE6-05 L	L	1	20	4,80	400x650x290
FTE6-05 R	R	1	20	4,80	400x650x290
FTE6-10 L	L	1	30	6,40	600x650x290
FTE6-10 L+R	L+R	1	30	6,40	600x650x290
FTE6-10 R	R	1	30	6,40	600x650x290
MODELLE MIT CHROMPLATTE					
FTE/C6-05 L	L / C	1	20	4,80	400x650x290
FTE/C6-10 L	L / C	1	30	6,40	600x650x290
FTE/C6-10 L+R	L+R / C	1	30	6,40	600x650x290


ELEKTRO NUDELKOCHER



MODELL	BECKEN		LEISTUNG (kW)	ABMESSUNGEN (mm)
	ABMESSUNGEN (mm)	(L)		
 CPE6-05	250x350	15	6,00	400x650x290



ELEKTRO BRÄTER



MODELL	BECKEN		ELEKTRISCHE LEISTUNG (kW)	ABMESSUNGEN (mm)
	ABMESSUNGEN	(L)		
 CMF6-05	GN-1/1	15	3,20	400x650x850



GAS FRITTEUSEN



MODELL	BECKEN			LEISTUNG		ABMESSUNGEN (mm)
	QUANTITÄT	VOLUME (L)	KÖRBE	(kcal/h)	(kW)	
 FG6-05	1	8	1	6.000	7,00	400x650x290
 FG6-10	2	2x8	2	12.000	14,00	600x650x290


ELEKTRO FRITTEUSEN



MODELL	BECKEN			ELEKTRISCHE LEISTUNG (kW)	ABMESSUNGEN (mm)
	QUANTITÄT	VOLUME (L)	KÖRBE		
 FE6-05 TE	1	8	1	6,00	400x650x290
 FE6-10 TE	2	2x8	2	12,00	600x650x290


FRITTENWANNE



MODELL	BECKEN		LEISTUNG (kW)			ABMESSUNGEN (mm)
	TIEGEL	(dm ²)	OBER	UNTER	GESAMT	
 MF6-05	GN-1/1	20	1,00	-	1,00	400x650x290


ELEKTRO BAIN MARIÉS



MODELL	BECKEN		ELEKTRISCHE LEISTUNG (kW)	ABMESSUNGEN (mm)
	ABMESSUNGEN	(L)		
 BME6-05	GN-1/1	15	1,60	400x650x290



GAS-LAVASTEIN-GRILLS



MODELL	GRILLROST		LEISTUNG GAS		ABMESSUNGEN (mm)	
	TYPE	QUANTITÄT	(dm ²)	(kcal/h)		(kW)
 BG6-05 I	Edelstahl	1	20	6.000	6,98	400x650x440



NEUTRALE ELEMENTE



MODELL	ABMESSUNGEN (mm)
 EN6-05	400x650x290
 EN6-10	600x650x290






UNTERBAUTEN UND TÜREN



MODELL	OPTIONEN BESCHREIBUNG	ABMESSUNGEN (mm)
UNTERBAUTEN		
 MB6-05	Option: Kit Tür 400	400x650x560
 MB6-10	Option: Kit Tür 600	600x650x560
TÜREN		
KIT TÜR 600	Kit zwei türen 300 mm für MB6-10	2 (300x560)
KIT TÜR 400	Tür 400 mm (rechts / links) für MB6-05	400x560






TISCHE - UNTERBAUTEN



MODELL	ABMESSUNGEN (mm)
 MNB-120	1.200x700x600
 MNB-140	1.400x700x600
 MNB-160	1.600x700x600
 MNB-180	1.800x700x600
 MNB-200	2.000x700x600

SCHRÄNKE - UNTERBAUTEN



MODELL	ABMESSUNGEN (mm)
 ANB-120	1.200x700x600
 ANB-140	1.400x700x 600
 ANB-160	1.600x700x600
 ANB-180	1.800x700x600
 ANB-200	2.000x700x600



FAGOR INDUSTRIAL S. COOP.
Santxolopetegi auzoa, 22
20560 Oñati, Gipuzkoa (Spanien)
T. (+34) 943 71 80 30
F. (+34) 943 71 81 81
info@fagorindustrial.com

www.fagorindustrial.com

