



CUISSON

GAMME  
600

**FAGOR**



MOINS, C'EST PLUS





## INDEX

MOINS, C'EST PLUS

04

UN BLOC DE CUISSON.  
DE NOMBREUSES POSSIBILITÉS

12



MOINS, C'EST PLUS.

La **Série 600** de cuisson est une réponse de Fagor Industrial aux nécessités des professionnels de bars, cafétérias et tous types de petits établissements.

La gamme propose des **prestations et des exigences de qualités identiques à ses "grandes soeurs"** (Série 700 et Série 900), outre une esthétique similaire. Avec des **puissances de travail parmi les plus élevées du marché**, la Série 600 possède d'excellents rendements et des ratios de récupération.

01.

## PUISSANCE

- Grande puissance de brûleurs dans les Fourneaux à gaz, avec 3,5 kW chacun, installés sur un plan de travail plat qui permet un meilleur nettoyage.

02.

## SÉCURITÉ

- Sécurité de table des brûleurs à gaz.
- Utilisation de voyants pour la mise en marche des brûleurs.
- Bords arrondis pour éviter des arêtes et coins dangereux.
- Thermostat de sécurité dans les friteuses, les cuiseurs...

03.

## QUALITÉ

- Conformité aux directives CE relatives aux appareils à gaz et électriques.
- Conformité à la norme ISO 9001 standard.
- Utilisation de composants homologués.
- Fabrication en acier inoxydable austénitique.
- Polissage extrêmement fin des surfaces.

04.

## HYGIÈNE

- Ramasse-graisses en acier inox intégré dans le panneau avant.
- Bords arrondis pour faciliter le nettoyage.
- Levier de vidange des cuves de friteuses.
- Résistances inclinables dans les friteuses électriques.
- Cheminées et poignés fabriquées en acier inox.





05.

ERGONOMIE

- Commandes ergonomiques sur le panneau avant.
- Pattes réglables en hauteur.
- Mise en marche et contrôle simples.
- Indicateurs de mise en marche et fonctionnement dans les machines électriques.

06.

ESTHÉTIQUE ET NETTOYAGE AISÉ

- Esthétique et conception élégante qui apportent une plus grande facilité de nettoyage.
- Vis de fixation cachées.

07.

POLYVALENCE

- Conception modulaire qui permet d'installer de nombreuses machines dans un espace restreint.
- Différentes possibilités de montage:
  - Blocs standards muraux
  - Blocs de table
  - Blocs mixtes avec des tables servant de supports



07.



Blocs mixtes avec des tables servant de supports



Blocs de table



Blocs standards muraux

### FOURNEAUX À GAZ



MODÈLE	BRÛLEURS		FOURS	PUISSANCE TOTAL (kW)	DIMENSIONS (mm)
	3 kW	5,2 kW			
CG6-20	2	-	-	6,00	400x650x290
CG6-40	4	-	-	12,00	600x650x290
CG6-41	4	-	1	17,20	600x650x850

### FOURNEAUX À GAZ AVEC FOUR ÉLECTRIQUE



MODÈLE	BRÛLEURS	FOURS ÉLECTRIQUE	PUISSANCE		DIMENSIONS (mm)
			GAZ (kW)	ÉLECTRIQUE (kW)	
CGE6-41	4	1	12,00	6,00	600x650x850

### FOURNEAUX ÉLECTRIQUES



MODÈLE	PLAQUES		FOURS	PUISSANCE TOTAL (kW)	DIMENSIONS (mm)
	2,0 kW	1,5 kW			
CE6-20	2	-	-	4,00	400x650x290
CE6-40	3	1	-	7,50	600x650x290
CE6-41	3	1	1	13,50	600x650x850

### FOURNEAUX VITROCÉRAMIQUES



MODÈLE	PLAQUES		SURFACE (mm)	PUISSANCE TOTAL (kW)	DIMENSIONS (mm)
	2 kW	1,5 kW			
CV6-20	1	1	315x545	3,50	400x650x290
CV6-40	2	2	515x545	7,00	600x650x290

### GRILLADES (FRY-TOPS) À GAZ



MODÈLE	PLAQUE		PUISSANCE GAZ (kW)	DIMENSIONS (mm)
	TYPE	ZONES (dm²)		
<b>MODÈLES AVEC CONTRÔLE DE SOUPE MAX-MIN</b>				
FTG6-05 V L	L	1	4,70	400x650x290
FTG6-05 V R	R	1	4,70	400x650x290
FTG6-10 V L	L	2	7,00	600x650x290
FTG6-10 V L+R	L+R	2	7,00	600x650x290
FTG6-10 V R	R	2	7,00	600x650x290
<b>MODÈLES AVEC PLAQUE EN CHROME DUR ET CONTRÔLE THERMOSTATIQUE</b>				
FTG/C6-05 L	L / C	1	4,00	400x650x290
FTG/C6-10 L	L / C	2	7,00	600x650x290
FTG/C6-10 L+R	L+R / C	2	7,00	600x650x290


### GRILLADES (FRY-TOPS) ÉLECTRIQUES



MODÈLE	PLAQUE		PUISSANCE ÉLECTRIQUE (kW)	DIMENSIONS (mm)
	TYPE	ZONES (dm²)		
<b>MODÈLES AVEC CONTRÔLE THERMOSTATIQUE (120 °C - 310 °C)</b>				
FTE6-05 L	L	1	4,80	400x650x290
FTE6-05 R	R	1	4,80	400x650x290
FTE6-10 L	L	1	6,40	600x650x290
FTE6-10 L+R	L+R	1	6,40	600x650x290
FTE6-10 R	R	1	6,40	600x650x290
<b>MODÈLES AVEC PLAQUE EN CHROME DUR</b>				
FTE/C6-05 L	L / C	1	4,80	400x650x290
FTE/C6-10 L	L / C	1	6,40	600x650x290
FTE/C6-10 L+R	L+R / C	1	6,40	600x650x290


### CUISEUR À PÂTES ÉLECTRIQUE



MODÈLE	CUVE		PUISSANCE (kW)	DIMENSIONS (mm)
	DIMENSIONS (mm)	(L)		
 CPE6-05	250x350	15	6,00	400x650x290



### SAUTEUSE ÉLECTRIQUE



MODÈLE	CUVE		PUISSANCE ÉLECTRIQUE (kW)	DIMENSIONS (mm)
	DIMENSIONS	(L)		
 CMF6-05	GN-1/1	15	3,20	400x650x850



### FRITEUSES À GAZ



MODÈLE	CUVES			PUISSANCE		DIMENSIONS (mm)
	QUANTITÉ	VOLUME (L)	PANIER	(kcal/h)	(kW)	
 FG6-05	1	8	1	6.000	7,00	400x650x290
 FG6-10	2	2x8	2	12.000	14,00	600x650x290


### FRITEUSES ÉLECTRIQUES



MODÈLE	CUVES			PUISSANCE ÉLECTRIQUE (kW)	DIMENSIONS (mm)
	QUANTITÉ	VOLUME (L)	PANIER		
 FE6-05 TE	1	8	1	6,00	400x650x290
 FE6-10 TE	2	2x8	2	12,00	600x650x290


### CHAUFFE FRITES



MODÈLE	CUVE		PUISSANCE (kW)			DIMENSIONS (mm)
	BAC	(dm²)	SUPÉRIEUR	INFÉRIEUR	TOTAL	
 MF6-05	GN-1/1	20	1,00	-	1,00	400x650x290


### BAIN-MARIE ÉLECTRIQUE



MODÈLE	CUVE		PUISSANCE ÉLECTRIQUE (kW)	DIMENSIONS (mm)
	DIMENSIONS	(L)		
 BME6-05	GN-1/1	15	1,60	400x650x290



### CHARCOALS À GAZ



MODÈLE	GRILS		PUISSANCE GAZ		DIMENSIONS (mm)	
	TYPE	QUANTITÉ	(dm²)	(kcal/h)		(kW)
 BG6-05 I	Inox	1	20	6.000	6,98	400x650x440

### ÉLÉMENTS NEUTRES





MODÈLE	DIMENSIONS (mm)
 EN6-05	400x650x290
 EN6-10	600x650x290








**PLACARDS ET PORTES**




MODÈLE	OPTION D'ASSEMBLAGE CARACTÉRISTIQUES	DIMENSIONS (mm)
<b>PLACARDS</b>		
 MB6-05	Option: Kit Porte 400	400x650x560
 MB6-10	Option: Kit Porte 600	600x650x560
<b>PORTES</b>		
KIT PORTE 600	Kit deux demi-portes pour MB6-10	2 (300x560)
KIT PORTE 400	Porte gauche ou droite pour MB6-05	400x560






**TABLES SUPPORTS**



MODÈLE	DIMENSIONS (mm)
 MNB-120	1.200x700x600
 MNB-140	1.400x700x600
 MNB-160	1.600x700x600
 MNB-180	1.800x700x600
 MNB-200	2.000x700x600

**ARMOIRES SUPPORTS**



MODÈLE	DIMENSIONS (mm)
 ANB-120	1.200x700x600
 ANB-140	1.400x700x 600
 ANB-160	1.600x700x600
 ANB-180	1.800x700x600
 ANB-200	2.000x700x600





FAGOR INDUSTRIAL S. COOP.  
Santxolopetegi auzoa, 22  
20560 Oñati, Gipuzkoa (Espane)  
T. (+34) 943 71 80 30  
F. (+34) 943 71 81 81  
info@fagorindustrial.com

[www.fagorindustrial.com](http://www.fagorindustrial.com)

