

ADVANCE

## iKORE Kompact 061

## PureSteam ou DirectSteam

FagorTouch  
7

## Informations générales

CHAMP	DONNÉE	Version	
		ÉLECTRIQUE (E)	GAZ NATUREL (G)
Capacité (de série)	Guides et type de plateau	6 GN1/1	Version non disponible
	Espacement des guides	47 mm	-
	Puissance électrique / gaz	7,8 kW	-
Alimentation (de série)	Fréquence	50/60 Hz	-
	Tension standard	380-415V 3N	-
	Dimensions et poids	Largeur	530 mm
Fond (avec poignée)		815 mm (874 mm)	-
Hauteur		760 mm	-
Poids net (brut)		~118,5 Kg (145 Kg)	-

## Codes et prix

HUMIDITÉ	LAVAGE	DOUCHE	MODÈLE	CODE	€	CODE	€
PureSteam Surchauffeur	Solid iWash	-	K-APW-061-E SW R K	19103865	-	-	-
	Mode Spray	-	K-AP-061-E R K	19103864	-	-	-
DirectSteam injection	Solid iWash	-	K-AW-061-E SW R K	19103863	-	-	-
	Mode Spray	-	K-A-061-E R K	19103862	-	-	-



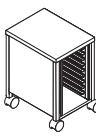
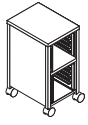


## Options configurables

OPTION	NOM	DESCRIPTION	CODE CONFIG.	€
Ouverture	L	Ouverture inversée avec charnière de porte sur le côté gauche	0103-0001	-
Lavage	LW*	iWash Liquide *Uniquement pour les modèles équipés de W	0104-0002	-
OPTIONS DE TENSION			CODE CONFIG.	€
230V 3~ 50/60Hz			0102-0001	-
230V 1N 50/60Hz			0102-0002	-

\* Four non convertible, uniquement configuré de série.

\* Version marine non disponible.

**Accessoires K-061**

EXTRACTION	MODÈLE	HOTTE À CONDENSATION	FILTRE À CHARBON ACTIF	HAUTEUR (mm)	CODE	€
	EXH-K	X	-	220	19103309	-
	EXH-K CA	X	X	430	19103398	-
	FCA	Filtre à charbon actif de remplacement pour EXH-CA			19107067	-
	Kit EXT-K	Kit d'extraction pour hotte EXH-K			19103375	-
SUPPORTS	MODÈLE	GUIDES (SÉPARATION)	ROUES	HAUTEUR (mm)	CODE	€
	SH-K 85	-	-	850	19103256	-
	SH-R K 85	-	X	850	19103319	-
	SH-B K 85	9 GN1/1 (62 mm)	-	850	19103257	-
	SH-R K 85	9 GN1/1 (62 mm)	X	850	19103331	-
	SH-K 103	-	-	1.030	19103553	-
	SH-R K 103	-	X	1.030	19103555	-
	SH-B K 103	10 GN1/1 (62 mm)	-	1.030	19103554	-
	SH-R K 103	10 GN1/1 (62 mm)	X	1.030	19103556	-
	MSH-K	Support de mise à niveau pour placer un four iKORE sur un meuble ou socle			19103258	-
KIT DOUCHE EXTERNE	MODÈLE	DESCRIPTION			CODE	€
	Kit douche	Kit douche externe (non rétractable)			19004504	-
FIXATION	MODÈLE	DESCRIPTION			CODE	€
	Kit A-11K	Kit fixation de four iKORE Kompact			19106481	-

x Inclus

- Non inclus

Consulter d'autres accessoires dans la partie autres accessoires.

ADVANCE

## iKORE Kompact 101

## PureSteam ou DirectSteam



Informations générales		Version	
CHAMP	DONNÉE	⚡ ÉLECTRIQUE (E)	🔥 GAZ NATUREL (G)
Capacité (de série)	Guides et type de plateau	10 GN1/1	Version non disponible
	Espacement des guides	47 mm	-
Alimentation (de série)	Puissance électrique / gaz	12,8 kW	-
	Fréquence	50/60 Hz	-
	Tension standard	380-415V 3N	-
Dimensions et poids	Largeur	530 mm	-
	Fond (avec poignée)	815 mm (874 mm)	-
	Hauteur	940 mm	-
	Poids net (brut)	~139 Kg (174 Kg)	-

## Codes et prix

HUMIDITÉ	LAVAGE	DOUCHE	MODÈLE	⚡ CODE	€	🔥 CODE	€
🧴 PureSteam Surchauffeur	Solid iWash	-	K-APW-101-E SW R K	19103869	-	-	-
	Mode Spray	-	K-AP-101-E R K	19103868	-	-	-
🌊 DirectSteam injection	Solid iWash	-	K-AW-101-E SW R K	19103867	-	-	-
	Mode Spray	-	K-A-101-E R K	19103866	-	-	-

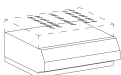

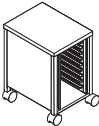
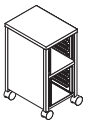


## Options configurables

OPTION	NOM	DESCRIPTION	CODE CONFIG.	€
Ouverture	L	Ouverture inversée avec charnière de porte sur le côté gauche	0103-0001	-
Lavage	LW*	iWash Liquide *Uniquement pour les modèles équipés de W	0104-0002	-
OPTIONS DE TENSION			CODE CONFIG.	€
⚡	230V 3~ 50/60Hz		0102-0001	-
⚡	230V 1N 50/60Hz		0102-0002	-

\* Four non convertible, uniquement configuré de série

\* Version marine non disponible.

**Accessoires K-101**

EXTRACTION	MODÈLE	HOTTE À CONDENSATION	FILTRE À CHARBON ACTIF	HAUTEUR (mm)	CODE	€
	EXH-K	X	-	220	19103309	-
	EXH-K CA	X	X	430	19103398	-
	FCA	Filtre à charbon actif de remplacement pour EXH-CA			19107067	-
	Kit EXT-K	Kit d'extraction pour hotte EXH-K			19103375	-
SUPPORTS	MODÈLE	GUIDES (SÉPARATION)	ROUES	HAUTEUR (mm)	CODE	€
	SH-K 85	-	-	850	19103256	-
	SH-R K 85	-	X	850	19103319	-
	SH-B K 85	9 GN1/1 (62 mm)	-	850	19103257	-
	SH-R K 85	9 GN1/1 (62 mm)	X	850	19103331	-
	SH-K 103	-	-	1.030	19103553	-
	SH-R K 103	-	X	1.030	19103555	-
	SH-B K 103	10 GN1/1 (62 mm)	-	1.030	19103554	-
	SH-R K 103	10 GN1/1 (62 mm)	X	1.030	19103556	-
	MSH-K	Support de mise à niveau pour placer un four iKORE sur un meuble ou socle			19103258	-
KIT DOUCHE EXTERNE	MODÈLE	DESCRIPTION			CODE	€
	Kit douche	Kit douche externe (non rétractable)			19004504	-
FIXATION	MODÈLE	DESCRIPTION			CODE	€
	Kit A-11K	Kit fixation de four iKORE Kompact			19106481	-

x Inclus

- Non inclus

Consulter d'autres accessoires dans la partie autres accessoires.